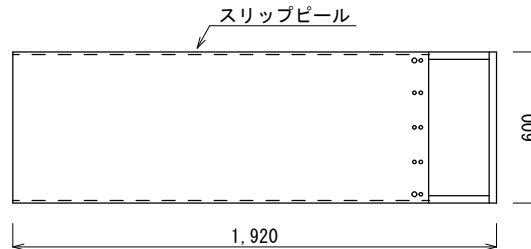
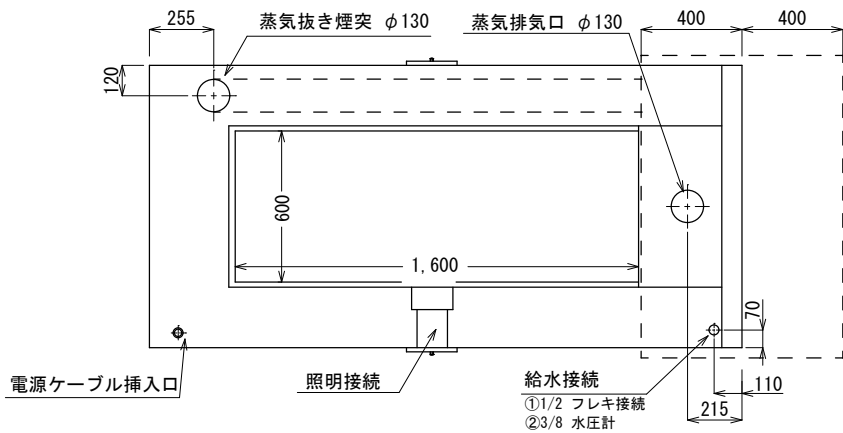
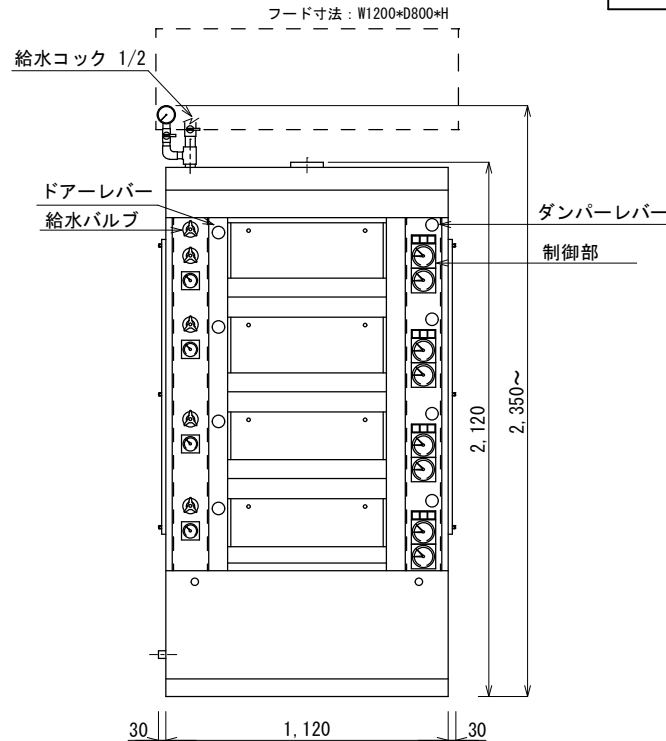
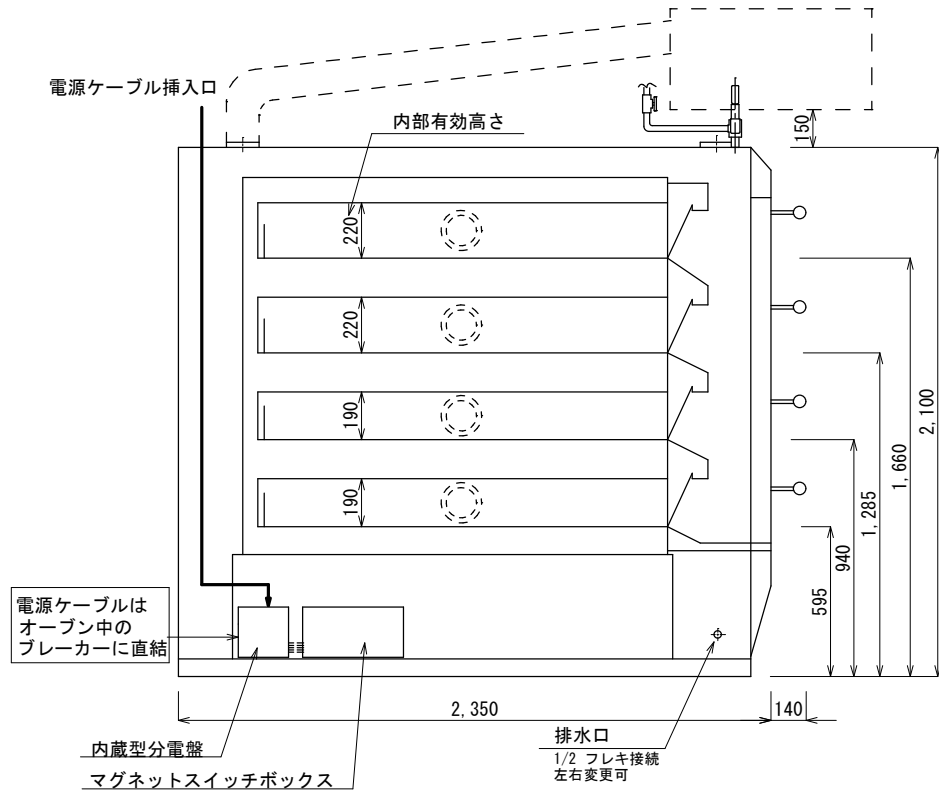


ウェルカー社ロイヤルベーキングオープン



EB-438

天板1列4枚4段 (16枚差し)

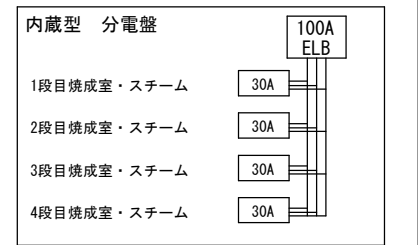
焼成 : W600*L1600*4段

電気容量 : 26.8KW 200V 3相
0.24kw 100V 単相

重量 : 1700Kg

メンテナンスサイド : 左 (標準)

安全装置 : 過熱防止装置
(温度ヒューズ (140°C))



一次側から内蔵型分電盤までの通線はお客様負担工事となります。

分電盤 / 4回路
【焼成室+スチーム】
30Aブレーカー = 4回路. 3P

SCALE	DATE	DESIGNED	名称	ロイヤル電気オープン
1/30	2006. 8. 1	N. I	型式	EB-438
No.	DATE	REVISION REASON	DESIGNED	DRAWING No.
D				EB-SINGLE-4/1600
C				
B				
A				

新光食品機械販売株式会社
SHINKO FOODS MACHINE SALES CO., LTD